



Россия, 117437, г. Москва, ул. Академика
Волгина, д.33
ИНН/КПП: 7729523820/772801001
www.sklad-master.ru
info@sklad-master.ru
Телефон: (495)775-72-19

Russia, 117437, Moscow, Academician
Volgin St., 33
INN/KPP: 7729523820/772801001
www.sklad-master.ru
info@sklad-master.ru
Phone: (495) 775-72-19

Технологии, проектирование и оборудование – складских, торговых и офисных комплексов.

Программирование функции задержки открытия/ окна открытия замка PS-300 (с задержкой открывания)

Задержка открытия – отрезок времени, по истечении которого замок можно открыть


Окно открытия – период времени после задержки открытия, во время которого можно открыть замок введя один из действующих кодов.

Любой код может иметь функцию задержки открытия или окно открытия

Внимание!!! Все функции программирования замка производить с открытой дверью сейфа.











Программирование функций задержки открытия/окна открытия

Условные обозначения

 - зелёный светодиод

 - красный светодиод

 - звуковой сигнал

п/п	Действия	Свето- и звуковая индикация
1)	Откройте замок с помощью верной кодовой комбинации	
2)	Нажмите ON	 
3)	Нажмите ENTER	 
4)	Нажмите кнопку 6	 
5)	Нажмите ENTER	 
6)	Повторно введите действующую кодовую комбинацию (мастер код)	
7)	Нажмите ENTER	2 x  
8)	Введите двузначное число – время <i>задержки открытия</i> (01-99 минут) и цифру – время <i>окна открытия</i> (1-9 минут) Например: 092 – 9 минут <i>задержка открытия</i> , 2 минуты - <i>окно открытия</i>	



Россия, 117437, г. Москва, ул. Академика
Волгина, д.33
ИНН/КПП: 7729523820/772801001
www.sklad-master.ru
info@sklad-master.ru
Телефон: (495)775-72-19

Russia, 117437, Moscow, Academician
Volgin St., 33
INN/KPP: 7729523820/772801001
www.sklad-master.ru
info@sklad-master.ru
Phone: (495) 775-72-19

Технологии, проектирование и оборудование – складских, торговых и офисных комплексов.











9)	Нажмите ENTER	2 x
10)	Протестируйте работу запрограммированных функций, ещё раз закрыв и открыв замок	

Открытие с помощью запрограммированных функций задержки открытия/окна открытия









1)	Нажмите ON	
2)	Введите действующую кодовую комбинацию	
3)	Нажмите ENTER	
4)	Старт <i>задержки открытия</i> : световой импульс каждые 5 секунд	
5)	После окончания срока <i>задержки открытия</i> : звуковой сигнал	1 x
6)	Старт <i>окна открытия</i> : световой и звуковой сигнал каждые 5 секунд	/
7)	Введите верную кодовую комбинацию за время <i>окна открытия</i>	
8)	Нажмите ENTER	2 x
9)	В течение 4 секунд поверните ручку до упора по часовой стрелке	

Отмена программы функций задержки открытия/окна открытия.

1)	Откройте замок с помощью верной кодовой комбинации	
2)	Нажмите ON	

3)	Нажмите ENTER	 
4)	Нажмите кнопку 6	 
5)	Нажмите ENTER	 
6)	Повторно введите действующую кодовую комбинацию	
7)	Нажмите ENTER	2 x  
8)	Введите 0-0-0 для отмены <i>задержки открытия и окна открытия</i>	
9)	Нажмите ENTER	2 x  

Включение /отключение звука

1)	Нажмите ON	 
2)	Нажмите ENTER	 
3)	Нажмите кнопку 5	 
4)	Нажмите ENTER	 
5)	Повторно введите действующую кодовую комбинацию	
6)	Нажмите ENTER	2 x 